

Detailbeschreibung zur

# DiBeeBox

die Alternative zum Pendelordner



# Inhalt

<b>3</b>	<b>1 DiBeeBox: Unsere Moderne-Schuhkarton-Alternative zum Pendelordner Deiner Mandanten</b>
3	Warum die DiBeeBox?
3	So gehts
3	Deine Vorteile
4	Was kostet die DiBeeBox?
<b>5</b>	<b>2 Detail-Ansichten</b>
5-6	DiBeeBox
7-10	Zubehör
<b>11</b>	<b>3 Kontakt</b>

# 1 DiBeeBox: Unsere Moderne-Schuhkarton-Alternative zum Pendelordner Deiner Mandanten

## Warum die DiBeeBox?

Noch immer erfolgt der Datentransfer vom Mandanten zum Steuerberater überwiegend in Papierform. Dies stellt ein großes Automationshindernis dar (siehe DATEV Branchenmonitor 2020).

Bei buchhalter.pro sind wir überzeugt, dass die vollständige Digitalisierung und ein hohes Maß an Automation sämtlicher Mandantenbuchhaltungen möglich sind.

Im Regelfall sind die Mandanten jedoch weder bereit, selbst zu scannen, noch die Steuerberater für die Digitalisierung ihrer Papierbelege gesondert zu bezahlen. Andererseits kompensiert die Automationsmarge der Steuerberater auf Grundlage vorhandener Technologie nicht die durch Scannen, Trennen und sonstiges Nachbearbeiten entstehenden Mehrkosten. Beide Effekte haben wir hinsichtlich ihres Zeit- und Kostenaufwands gemessen. Es ist daher nicht weiter verwunderlich, dass sich **in der Praxis** bis heute weder das Scannen durch den Mandanten noch das Scannen durch den Steuerberater flächendeckend durchgesetzt haben.

**Folgerichtig setzen wir mit unserer Lösung beim Mandanten an, und bieten ein einfaches, zeitsparendes Sammeln der Belege.** Dem Steuerberater bieten wir ein einfaches, zeitsparendes Scannen.

## So gehts:

- Bitte Deinen Mandanten, statt eines Pendelordners zukünftig die DiBeeBox einzusetzen.
- Bitte Deinen Mandanten, die Papierbelege ohne Heftklammern in die DiBeeBox zu legen – und zwar differenziert nach Rechnungen im Format DIN-A4, Rechnungen in anderen Formaten und sonstigen Dokumenten (z.B. Bescheide).
- Scanne den Inhalt der eingehenden DiBeeBox weitestgehend unsortiert in eine Datei (Dokumentenstapel).
- Die Datei (Dokumentenstapel) kannst Du ohne Nachbearbeitung in unser Kanzlei-Portal hochladen.
- hier übernimmt DiBee

## Deine Vorteile:

- kein Sortieren nach Eingangsrechnungen und Ausgangsrechnungen
- kein Differenzieren nach einseitigen und mehrseitigen Rechnungen
- einfach in eine einzige Datei scannen und ins Kanzlei-Portal hochladen, dann übernimmt DiBee
- **BONUS:** Die DiBeeBox ist ein White-Label-Produkt. Gestalte die DiBeeBox inklusive Zubehör in Deinem Corporate Design.

# 1 DiBeeBox: Unsere Moderne-Schuhkarton-Alternative zum Pendelordner Deiner Mandanten

## Was kostet die DiBeeBox?

Die Kosten einer DiBeeBox inklusive Zubehör hängen von Stückmenge, Kartontyp und optischer Gestaltung ab.

Wenn Du ein individuelles Angebot erhalten möchtest, gib uns Bescheid. Nach Klärung der wichtigsten Eckpunkte, können wir Dir ein solches Angebot zu machen.

Um Dir eine Vorstellung von den Kosten zu geben, können wir Dir beispielhaft die nachstehende Kalkulation aufmachen, die auf unseren bisherigen Erfahrungen basiert:

### Produktionskosten für jeweils 1.000 Stück:

• DiBeeBox (Standardkarton):	EUR	2.751,00
• C4-Umschlag 1:	EUR	212,00
• C4-Umschlag 2:	EUR	212,00
• Aufkleber:	EUR	211,00
• Hinweisblatt:	EUR	48,00

*Alle Angaben zzgl. Umsatzsteuer.*

### Gestaltungskosten bei einwandfreier Datenlieferung:

- EUR 375,00 für die individuelle Gestaltung inklusive eines Korrektur-Abzugs zur Abstimmung
- EUR 75,00 bei Nachbestellung bereits gestalteter Produkte ohne weitere Abstimmung

*Alle Angaben zzgl. Umsatzsteuer.*

### Voraussetzungen für einwandfreie Daten:

- Kanzlei-Logo: Vektordatei, deren Darstellung in weiß möglich sein muss
- Schriften: Lieferung als Datei zur Installation
- Farben: maximal zwei Corporate Design Farben, Angaben in CMYK und RGB notwendig
- Nennen der Webadresse/URL und des Kanzlei-Claims/-Slogans

*Alle Angaben ohne Gewähr. Preisänderungen und Irrtümer vorbehalten.*

*Vor Auftragserteilung werden selbstverständlich aktuelle und verbindliche Kosten-Angebote mitgeteilt.*

## 2 Detail-Ansichten

Die einzelnen Produkte können individuell in den jeweiligen genannten Bereichen gestaltet werden.

### DiBeeBox Außenansicht



- Größe: 350 Länge x 250 Breite x 50 mm Höhe
- Bauart: Faltschachtel mit Verschlusslasche
- Material: Karton, einwellig

#### Was kann angepasst werden?

- Logo
- Farbe
- Schriftart
- Webadresse



## 2 Detail-Ansichten

### DiBeeBox Innenansicht/Deckel

# BITTE BEACHTE FOLGENDE HINWEISE


- |  |   |
|--|---|
| <ul style="list-style-type: none"><li>☺ Karton für Rechnungen in DIN A4</li><li>☺ a) grüner Umschlag für Rechnungen mit anderem Format als DIN A4</li><li>☺ b) blauer Umschlag für andere Dokumente als Rechnungen</li><li>☺ bei Bedarf Hinweis- &amp; Kommentarblatt nutzen</li><li>☺ Sicherheitsaufkleber nutzen (siehe „Versand“)</li></ul> | <ul style="list-style-type: none"><li>☹ nicht klammern, nicht tackern (Klammern entfernen)</li><li>☹ nicht heften, nicht lochen</li><li>☹ wenn möglich nicht falten</li><li>☹ max. 5 kg Gesamtgewicht nicht überschreiten</li><li>☹ Umschläge nicht separat versenden</li></ul> |
|--|---|

### Bitte gegebenenfalls ankreuzen:

- Achtung: Andere Unterlagen als Rechnungen wie z. B. Steuerbescheide oder Lohnunterlagen (blauer Umschlag) enthalten oder Hinweis- und Kommentarblatt genutzt.

### Versand:

Vor Versand den Deckel an Position der Lasche **1** mittels beigefügtem Sicherheitsaufkleber mit dem Kartonboden verkleben, um ein eventuelles Aufklappen des Kartons bei Transport zu verhindern.



### Was kann angepasst werden?

- Logo in Box-Zeichnung
- Farbe
- Schriftart

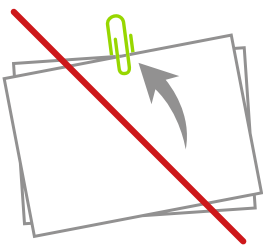
## 2 Detail-Ansichten

### Zubehör: Sammel-Umschlag für Rechnungen

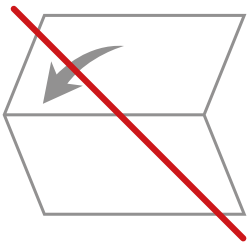
# BITTE BEACHTEN

Bitte nur mit Rechnungen füllen, die ein kleineres Format als DIN A4 haben.  
Rechnungen bitte nicht heften oder klammern.  
Falten wenn möglich vermeiden.  
Umschlag nur zusammen mit dem Karton und nicht separat versenden!

NUR KLEINE RECHNUNGEN  
WIE ZUM BEISPIEL TANKBELEGE



NICHT HEFTEN  
ODER KLAMMERN



FALTEN VERMEIDEN



UMSCHLÄGE IM  
KARTON VERSENDEN



- Größe: C4 (geeignet für A4 Blätter)
- Lasche an der oberen, schmalen Seite
- haftklebend

### Was kann angepasst werden?

- Farbe
- Schriftart
- Logo + Wasserzeichen vorne







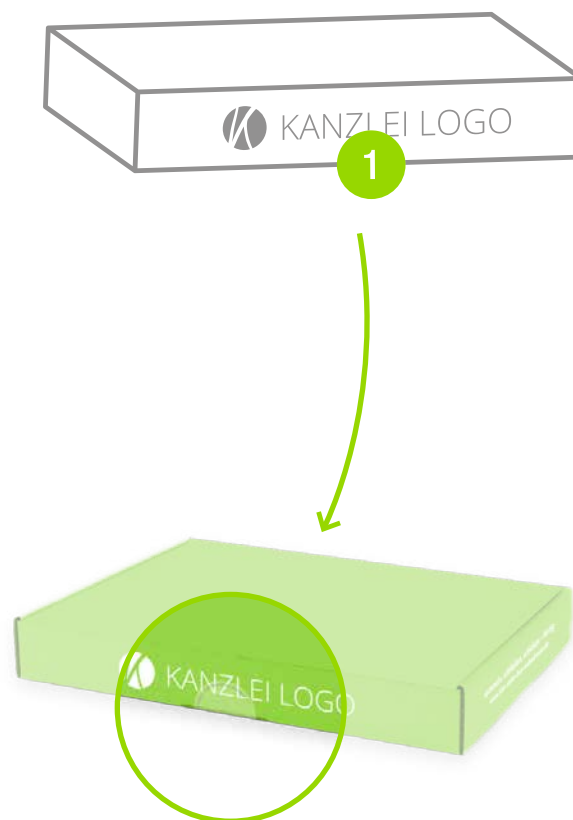


## 2 Detail-Ansichten

### Zubehör: Sicherheitsaufkleber



- Größe: rund, 60 mm x 60 mm
- Material: transparent, mit dunklem Druck
- Einzelaufkleber (kein Sammelbogen)



### Was kann angepasst werden?

- Schriftart
- Text (Claim, Webadresse)

## 4 Kontakt



buchhalter.pro GmbH  
Hopfenstraße 1 a – d  
24114 Kiel

Tel.: +49 451 599 833 10  
Mail: [info@buchhalter.pro](mailto:info@buchhalter.pro)  
Web: [www.buchhalter.pro](http://www.buchhalter.pro)

**Wenn Du Fragen hast, dann melden Dich gerne bei uns!**

**Dein direkter Ansprechpartner ist:**

Carsten Koch

Mail: [carsten.koch@buchhalter.pro](mailto:carsten.koch@buchhalter.pro)

**Wir freuen uns auf ein Gespräch mit Dir!**