buchhalter.pro
Steuerberater-Co-Pilot

Upload der Belegbilder und Hilfsdaten

Export der Stamm- und Bewegungsdaten aus DATEV Kanzlei Rechnungswesen

Video ansehen: hier klicken

Stammdaten

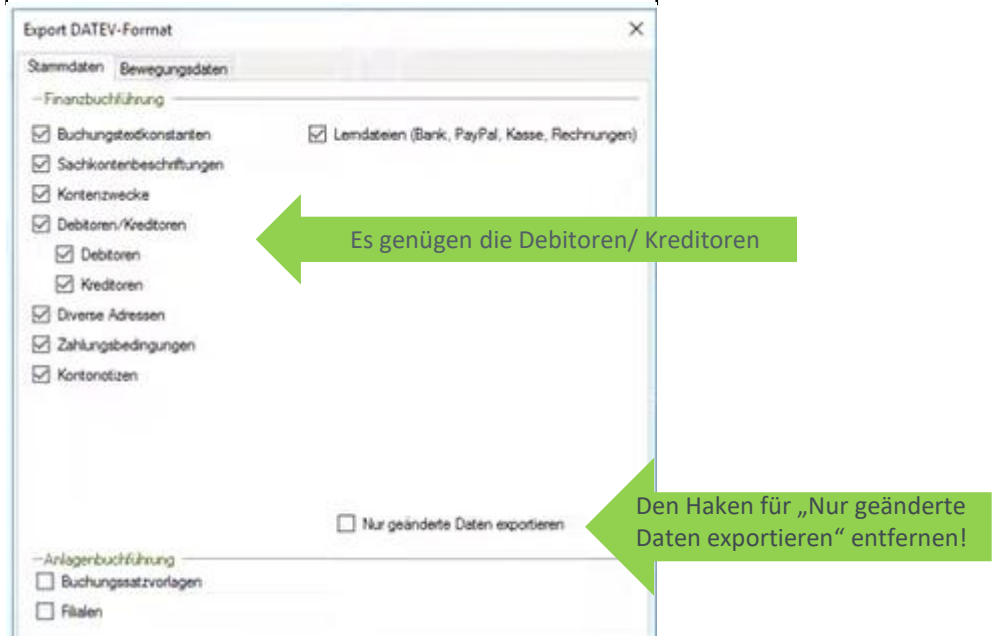

Es genügen die Debitoren/ Kreditoren

Den Haken für „Nur geänderte Daten exportieren“ entfernen!

Buchungsstapel

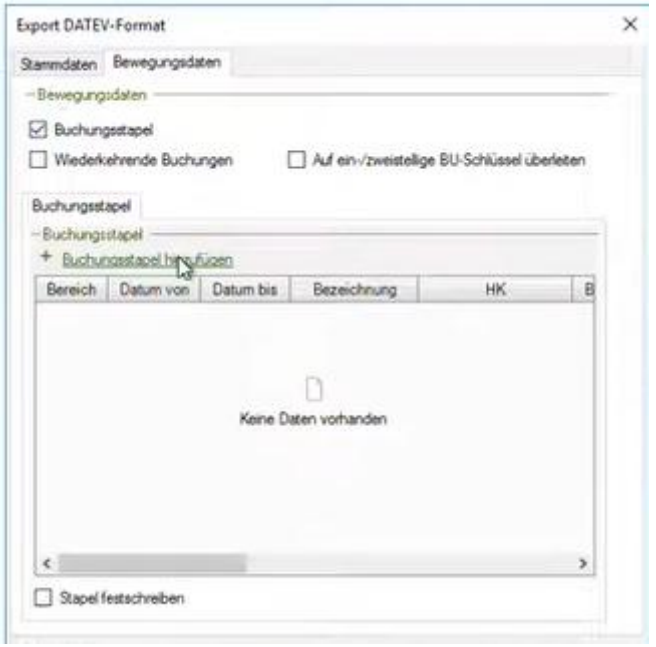

Wichtig:
Es genügen die noch nicht festgeschriebenen Buchungen.

Datei-Upload

- Im ersten Schritt geht man oben in der Navigationsleiste auf „Mandanten“ und wählt aus der Liste den Mandanten aus, zu dem der Upload erfolgen soll.
- Über den Button Dateien hochladen oben rechts gelangt man zur nachfolgenden Oberfläche.
- Im zweiten Schritt werden die Dateien (sowohl Belege als auch die Hilfsdaten) per Drag-and Drop oder über die Dateiauswahl Dateien auswählen hochgeladen.
- Wenn Kostenstellen gewünscht sind, lässt man diese zunächst durch den support@buchhalter.pro am Mandanten hinterlegen und kann diese dann beim Upload entsprechend auswählen.



Mögliche Hinweise

Info Für diese Einreichen benötigen wir Stamm- und Verkehrsdaten:

Mandant	Abgabetermin
#20088 Mustermandant	17.10.2026 17:56

Info Für diese Mandanten fehlen Wirtschaftsjahre. Solange die Wirtschaftsjahre nicht angelegt sind, können wir die Einreiche nicht bebuchen, da wir keine Personenkonten anlegen können.

Mandant	Wirtschaftsjahr
#20088 Mustermandant	01.01.2026

Info Bei diesen Mandanten liegen DATEVconnect-Probleme vor:

Name
#20089 Zweitmandant GmbH